

# Milieubarometer

Kostenbesparend ondernemen met milieuwinst



- Brengt uw milieuprestaties in beeld
- Inclusief publiceren CO<sub>2</sub>-footprint
- Fundament voor MVO/Duurzaam Ondernemen
  
- Duizenden gebruikers zijn enthousiast
- Gratis start in tientallen gemeenten

“Sinds onze start met de Milieubarometer is onze milieubelasting per kilo drukwerk bijna 70% gedaald”

*Edgar Willemse,  
Drukkerij van de Water*

**Stimular** →

# De Milieubarometer: een veelzijdig instrument

**De Milieubarometer is een handig instrument om de milieuprestatie en CO<sub>2</sub>-footprint van uw bedrijf te meten.**

Na het invullen van uw milieugegevens vertaalt de Milieubarometer deze in heldere grafieken en een CO<sub>2</sub>-footprint. U ziet hoe u scoort op het gebied van milieu en waar uw prioriteiten liggen voor het boeken van milieuwinst.

Maar de Milieubarometer biedt nog meer: inzicht in uw milieukosten, kengetallen en een overzicht van maatregelen waarmee u uw milieuprestatie kunt verbeteren. En, met een druk op de knop schakelt u om naar Engels.

Heeft u meerdere vestigingen? Dan kunt u uw abonnement uitbreiden, de vestigingen onderling vergelijken en eventueel optellen tot een bedrijfstotaal.

## **Wat biedt de Milieubarometer?**

- Een nulmeting en vergelijking met branchegenoten.
- Een actielijst om milieu en kosten te sparen.
- Een CO<sub>2</sub>-footprint (bruikbaar voor de CO<sub>2</sub>-Prestatieladder).
- Een optie om uw CO<sub>2</sub>-footprint direct openbaar te maken.
- Een milieuregistratie waarover certificeerders van ISO 14001 enthousiast zijn.
- Veel flexibiliteit, zowel bij het invullen als bij het samenstellen van rapportages.
- Service: online-help, elektronische en telefonische helpdesk.

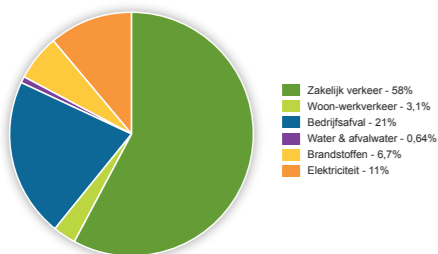
*Milieubarometergebruikers gebruiken het Milieubarometer-embleem om te laten zien dat ze hun milieuscore meten en verbeteren.*



*Duizenden bedrijven  
en instellingen  
gebruiken de  
Milieubarometer.  
Zij vinden het een  
eenvoudig en nuttig  
instrument.*

## Grafieken

Eén van de krachtigste functies van de Milieubarometer is het genereren van grafieken. De Milieumeter laat zien welke bedrijfsactiviteiten de grootste milieupact hebben en waar uw prioriteiten liggen op het gebied van milieu. De CO<sub>2</sub>-meter en de kostengrafiek laten zien waar u het meeste kunt besparen op CO<sub>2</sub>-uitstoot en in financieel opzicht.



De Milieumeter. Bij dit bouwbedrijf heeft zakelijk verkeer de grootste milieupact.

## Invullen

U vult milieugegevens in, zoals elektriciteit, brandstoffen, water en afval. Er is al een selectie gemaakt van de gegevens die voor uw branche relevant zijn. U kunt eenvoudig extra invoervelden toevoegen.

## Maatregelen

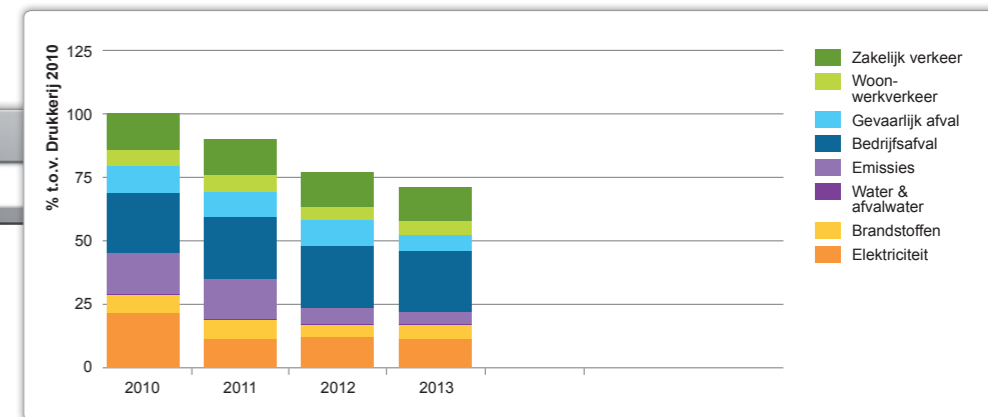
Met de branchegerichte maatregelenlijst kunt u direct aan de slag om de milieuprestatie van uw bedrijf te verbeteren en kosten te besparen. Bij elke maatregel vindt u uitgebreide informatie over financiële aspecten en toepasbaarheid.

## Rapporten

In een handomdraai maakt u een PDF Milieubarometer rapport: overzichtelijk en direct bruikbaar om aan anderen te laten zien. U kiest zelf welke elementen u wilt opnemen. Ook kunt u uw gegevens naar Excel exporteren.

## Monitoren door de jaren heen

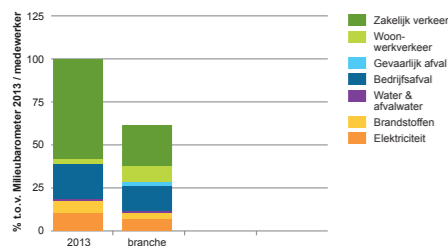
Wanneer u de Milieubarometer meerdere jaren invult, brengt u het effect van genomen maatregelen in beeld. Hiermee kunt u effectief communiceren over de behaalde resultaten met uw medewerkers, klanten en opdrachtgevers.



Deze drukkerij reduceerde zijn milieupact met 30% in vier jaar.

## Benchmarks

In de Milieubarometer zijn benchmarks beschikbaar. Dat maakt het mogelijk om uw bedrijf te vergelijken met het branchegemiddelde. Zo kunt u beoordelen hoe uw bedrijf scoort en op welke thema's de meeste winst te behalen valt.



De milieubelasting per medewerker is 40% hoger bij het bedrijf dan bij het branchegemiddelde.

## Kengetallen

Kengetallen geven u extra grip om te sturen op verbetering. In de Milieubarometer is een groot aantal indicatoren beschikbaar. U selecteert zelf de kengetallen die u relevant vindt.

Kengetallen	eenheid	2013	branche
Elektriciteit per m <sup>2</sup> vloer	kWh/m <sup>2</sup>	46,5	76,1
Water per medewerker	m <sup>3</sup> /fte	6,7	9,3
Afvalscheiding	%	49,1	45
CO <sub>2</sub> per medewerker	ton/fte	2,4	2,6

Dit bedrijf scoort op al deze punten beter dan het gemiddelde kantoor.

## CO<sub>2</sub>-footprint

Met de Milieubarometer maakt u uw CO<sub>2</sub>-footprint waarmee u richting geeft aan klimaatbewust ondernemen. De footprint voldoet aan de eisen van de CO<sub>2</sub>-Prestatieladder.



CO <sub>2</sub> scope 1		x kg CO <sub>2</sub>	CO <sub>2</sub> -emissie
Aardgas	6.899 m <sup>3</sup>	1,83	13 ton CO <sub>2</sub>
Bestelwagen	12.525 liter diesel	3,14	39 ton CO <sub>2</sub>
CO <sub>2</sub> scope 2			
Elektriciteit	59.593 kWh	0,455	27 ton CO <sub>2</sub>
<b>Totaal</b>			<b>79 ton CO<sub>2</sub></b>

Gebruik van elektriciteit veroorzaakt ongeveer een derde van de CO<sub>2</sub>-emissie van dit bedrijf.

## Beheer

Via Beheer maakt u nieuwe jaren aan, of extra barometers voor andere vestigingen. Ook kunt u makkelijk extra gebruikersaccounts aanmaken. Elke gebruiker kent u specifieke rechten toe. U geeft bijvoorbeeld de administratie het recht om data in te vullen en andere collega's alleen leesrechten.

## Andere Stimuler instrumenten; gratis voor Milieubarometer abonnees

### De MVO-balans

Hoe scoort u op Milieu, Medewerkers en Maatschappij?



De MVO-balans is

het online dashboard dat uw prestaties zichtbaar maakt. U selecteert uw eigen set duurzaamheidsindicatoren. Door koppelingen met uw Milieubarometer importeert u eenvoudig milieugegevens in uw dashboard.

[www.mvobalans.nl](http://www.mvobalans.nl)

### Kansen bij Verkassen

Heeft uw bedrijf verhuis- of verbouwplannen? De Milieuwijzer Kansen bij Verkassen helpt u:

- snel selecteren uit 300 adviezen;
- met adviezen voor alle fasen: van locatiekeuze tot en met verhuizing;
- gemakkelijk gesprekspuntenlijsten maken voor overleg met architect, installateur en verhuurder.

[www.kansenbijverkassen.nl](http://www.kansenbijverkassen.nl)



# Bestel de Milieubarometer

U kunt direct aan de slag. Een startabonnement op de Milieubarometer kost €198,- en is geldig tot het eind van het volgende kalenderjaar. Daarna kost het gebruik van de Milieubarometer €60,- per jaar. Bij meerdere vestigingen betaalt u €60,- per vestiging per jaar extra (excl. BTW, prijswijzigingen voorbehouden).

Ga voor meer informatie en bestellen naar [www.milieubarometer.nl](http://www.milieubarometer.nl) of neem contact op met:

**Stichting Stimular**

**t 010 - 238 28 28**

**e [mail@stimular.nl](mailto:mail@stimular.nl)**

**i [www.stimular.nl](http://www.stimular.nl)**

Stichting Stimular maakt Duurzaam Ondernemen voor MKB-bedrijven en organisaties makkelijk. Kijk op onze website voor andere ondersteuning die we aanbieden. Stichting Stimular is de werkplaats voor Duurzaam Ondernemen!

## Milieubarometer Certificaat

Wilt u bewijzen dat u milieuwinst heeft behaald, dan kunt u opgaan voor het Milieubarometer Certificaat. Daarvoor moet u over de afgelopen drie jaar minstens 5% milieuwinst hebben behaald en een plan hebben om ook de komende drie jaar weer minstens 5% milieuwinst te behalen.

Lees verder bij: [www.milieubarometer.nl](http://www.milieubarometer.nl)

“Mijn complimenten voor de Milieubarometer. Het ziet er prachtig uit. Ik gebruik hem om onze CO2-footprint op te stellen voor certificering voor de CO2-Prestatieladder. Ik raad het iedereen aan om gebruik te maken van deze mooie tool.”

*Koos Bakker,  
Broekema wegenbouw*

